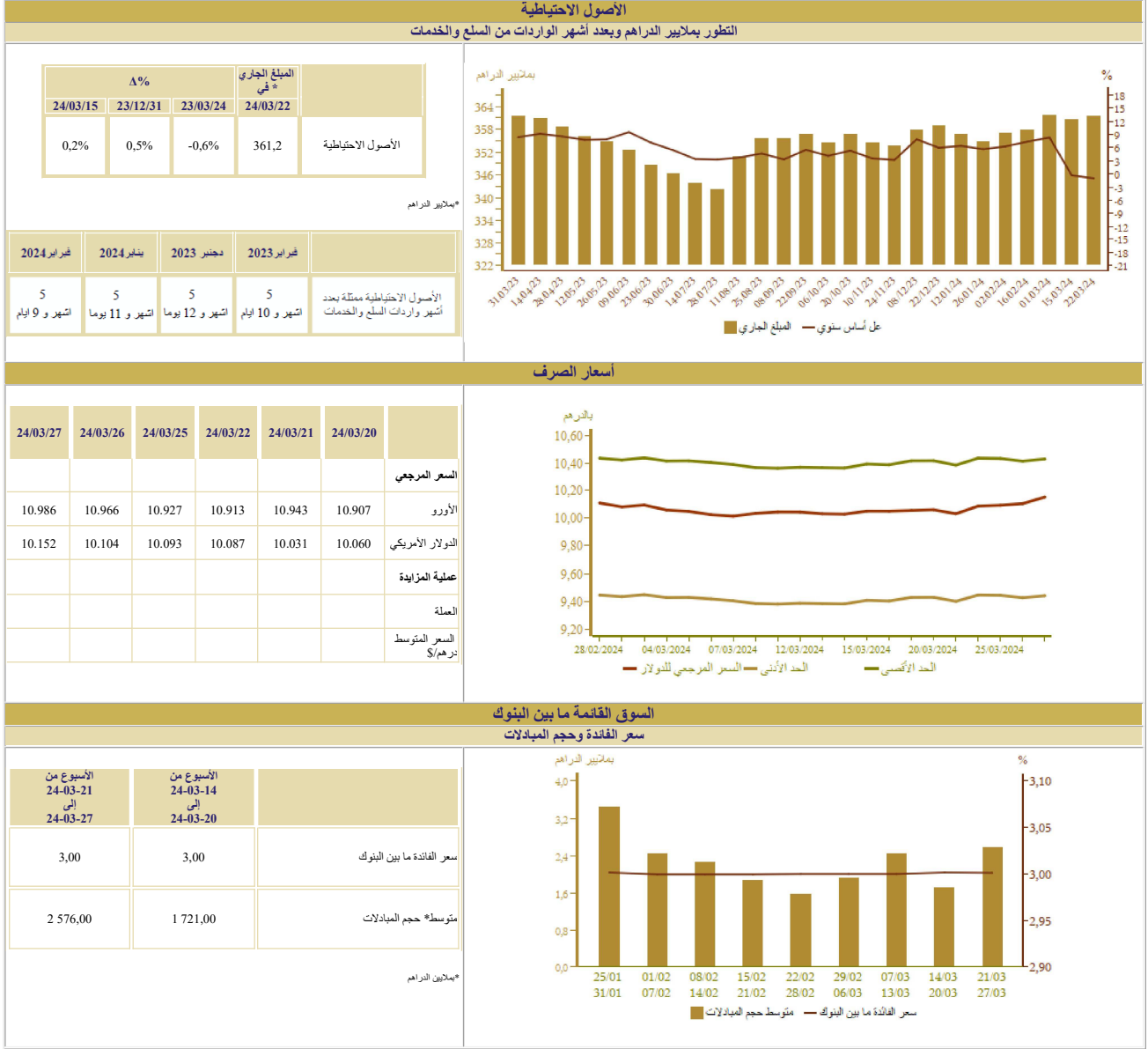


المؤشرات الأسبوعية

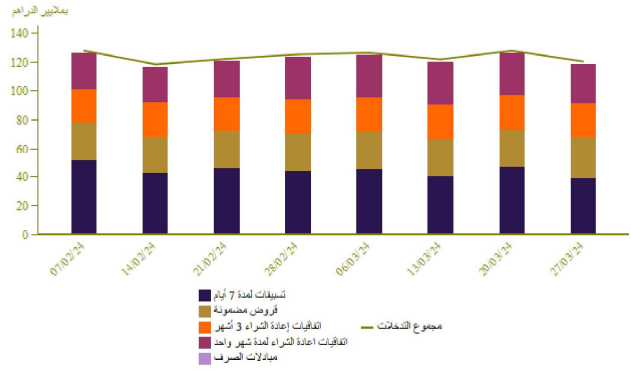
الأسبوع الممتد من 21 إلى 27 مارس 2024



السوق النقدية
تدخلات بنك المغرب

الأسبوع من 24-03-21 إلى 24-03-27	الأسبوع من 24-03-14 إلى 24-03-20	المبالغ بمليين الدراهم
120 348	127 858	- عمليات إعادة التمويل من بنك المغرب
120 348	127 858	بمبادرة من بنك المغرب
39 360	46 870	تسيقات لمدة 7 أيام
27 354	29 368	التقايث إعادة الشراء لمدة شهر واحد
		مبدلات الصرف
23 202	23 519	التقايث إعادة الشراء 3 أشهر
1 558	1 558	البرنامج الممنج لدعم وتمويل المقاولات
28 874	26 543	قروض مضمونة
		بمبادرة من البنوك
		تسيقات لمدة 24 ساعة
		تسيقات الإيداع لمدة 24 ساعة
		- عمليات هيكلية

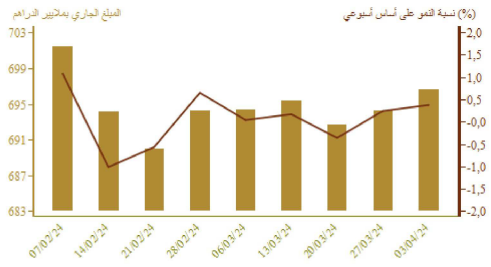
نتائج التسيقات لمدة 7 أيام بناء على طلب العروض 24/03/27 بمليين الدراهم	المبلغ المكتتب
52 220	



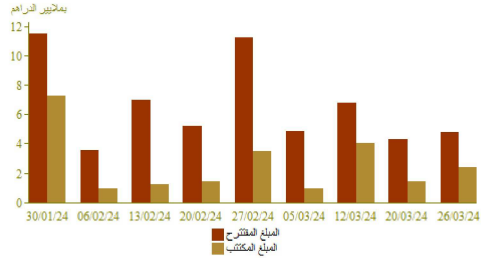
سوق الأذونات بالمزايدة
المبلغ الجاري لأذونات الخزينة

الأجل	التسيقات*	
	24-03-28 من 24-04-03 إلى	سعر الفائدة
35 يوم		
45 يوم		
13 أسبوعا		
26 أسبوعا	350	2,85
52 أسبوعا		
سنتين	700	3,23
5 سنوات		
10 سنوات	200	3,74
15 سنة		
20 سنة	40	4,22
30 سنة	1 130	4,89
المجموع	2 420	

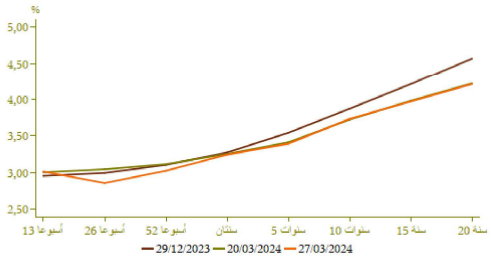
مليين الدراهم



نتائج عمليات المزايدة

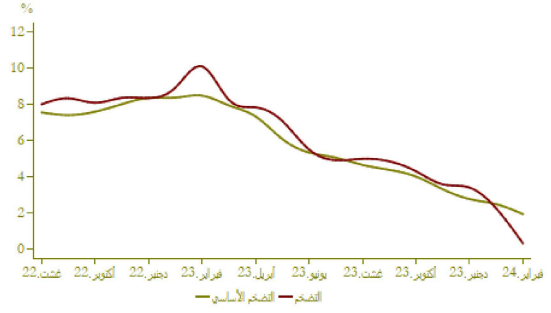


منحنى أسعار الفائدة في السوق الثانوية



التضخم

تطور التضخم على أساس سنوي (%)

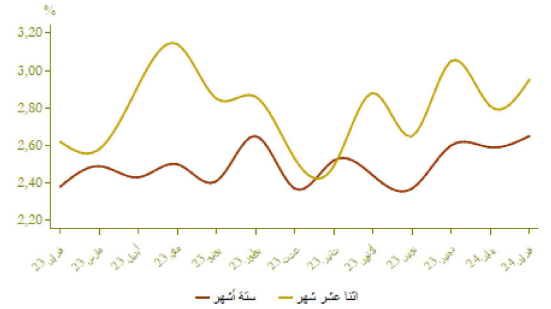


A (%)			
فبراير 2024	يناير 2024	فبراير 2024	
فبراير 2023	يناير 2023	يناير 2024	
0,3	2,3	-0,3	*مؤشر أسعار الاستهلاك
1,9	2,5	0,2	**مؤشر التضخم الأساسي

المصدر: (*) المتوسطة السامية للتخطيط
(**) بنك المغرب

أسعار الفائدة

أسعار الفائدة الدائنة (%)



التصنيف الأول من 2024	التصنيف الثاني من 2023	
2,73	2,98	الحسابات على البنقر - سعر الفائدة الأدنى

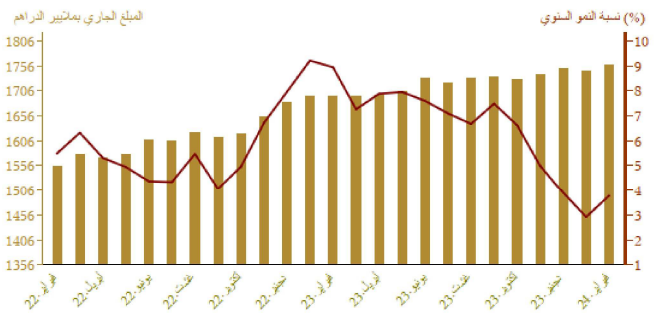
فبراير 2024	يناير 2024	دجنبر 2023	أسعار الفائدة الدائنة (%)
2,65	2,59	2,60	ودائع ستة أشهر
2,95	2,81	3,05	ودائع اثنا عشر شهرا

فصل 4-2023	فصل 3-2023	فصل 2-2023	أسعار الفائدة المدبنة (%)
5,36	5,36	5,26	المجموع
5,94	5,94	5,93	قروض للأفراد
4,83	4,74	4,64	قروض الإسكان
7,18	7,25	7,27	قروض الاستهلاك
5,30	5,32	5,22	قروض الشركات
			حسب الهدف الاقتصادي
5,35	5,31	5,28	تمويلات الخزينة
4,90	5,07	4,72	قروض التجهيز
5,49	5,71	5,43	قروض العقار
			حسب حجم الشركة
5,70	5,75	5,77	الشركات الصغيرة جدا والصغيرة والمتوسطة
5,25	5,05	5,01	الشركات الكبرى

المصدر: البيانات الواردة في البحث الفصلي التي يتجزء بنك المغرب لدى النظام البنكي

مجمعات النقد والتوظفات السائلة

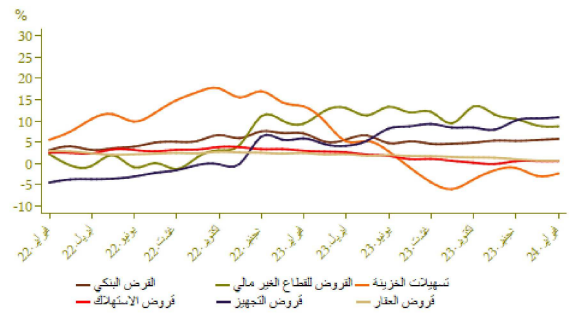
تطور المجموع م3



A (%)		المبلغ الجاري* في نهاية	
فبراير 2024	فبراير 2024	فبراير 2024	
فبراير 2023	يناير 2024	يناير 2024	
10,2	0,4	394,8	العملة الائتمانية
6,2	0,5	885,7	العملة الكتابية
7,4	0,5	1 280,5	1م
2,2	0,3	183,3	التوظفات تحت الطلب م2-م1
6,7	0,4	1 463,8	2م
-8,7	2,3	295,2	أصول نقدية أخرى م3-م2
3,8	0,8	1 759,0	3م الكتلة النقدية
21,2	0,4	900,5	مجمع التوظفات السائلة
8,2	0,8	359,6	الأصول الاحتياطية
46,6	-6,9	35,8	صافي الأصول الأجنبية لمؤسسات الإيداع الأخرى
-6,3	3,7	328,8	الديون الصافية على الإدارة المركزية
6,3	-0,0	1 317,9	القروض المقدمة للاقتصاد

*بمائير الدرام

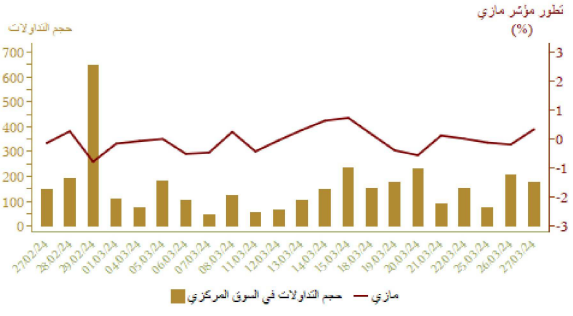
توزيع القرض البنكي حسب الغرض الاقتصادي				تطور القرض البنكي حسب الغرض الاقتصادي على أساس سنوي	
Δ (%)	نمبلغ الجاري* في نهاية				
	فبراير 2024	فبراير 2023		فبراير 2024	
-2,4	-1,5	244,9	تسهيلات الخزينة		
0,6	-0,0	302,1	قرروض المعار		
0,5	0,0	57,9	قرروض الاستهلاك		
10,8	0,6	199,2	قرروض التجهيز		
25,2	0,2	189,8	ديون مختلفة على الزبناء		
6,0	1,3	95,1	ديون معلقة الأداء		
5,7	-0,1	1 089,1	القرض البنكي		
2,5	-0,1	915,3	القرروض للقطاع الغير مالي		



*بملايين الدراهم

مؤشرات بورصة القيم

تطور مؤشر مازي وحجم التداولات					
Δ %		الأسبوع			
24/03/27	24/03/27	24/03/27	من 24/03/21	من 24/03/14	
23/12/29	24/02/27	24/03/20	إلى 24/03/27	إلى 24/03/20	
7,35	-0,89	0,16	12 981,98	12 961,87	مؤشر مازي نهاية الفترة
			146,96	191,30	الحجم* المتوسط لتداولات الأسبوع
6,82	-1,30	0,07	668 775,77	668 321,48	الرسالة* نهاية الفترة

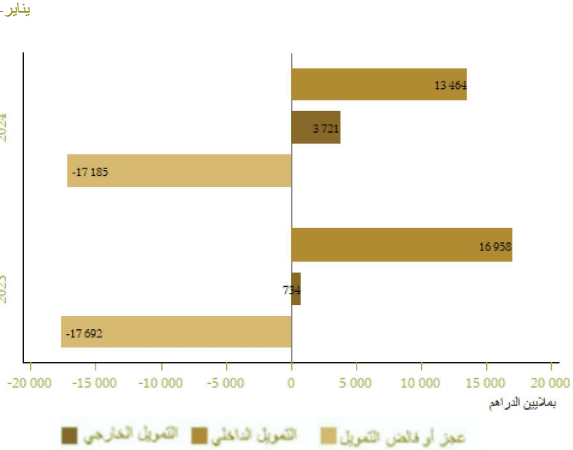


*بملايين الدراهم

المصدر: بورصة الباز البيضاء

المالية العمومية

وضعية الخزينة			تمويل الخزينة	
Δ(%)	يناير-فبراير 2024	يناير-فبراير 2023		
16,1	56 982	49 096	المداخيل العادية	
10,4	50 861	46 053	منها الموارد الجبائية	
4,2	76 409	73 356	التنفقات الإجمالية	
5,0	71 097	67 686	التنفقات الإجمالية دون احتساب المقاصة	
-6,3	5 312	5 670	المقاصة	
5,8	54 284	51 315	التنفقات العادية دون احتساب المقاصة	
3,8	26 545	25 579	الأجور	
6,6	15 988	14 997	السلع والخدمات الأخرى	
0,5	4 769	4 744	فوائد الدين	
16,5	6 983	5 995	التحويلات للجماعات الترابية	
.	-2 615	-7 889	الرصيد العادي	
2,7	16 813	16 371	نفقات الاستثمار	
	9 797	13 617	رصيد الحسابات الخاصة للخزينة	
	-9 630	-10 644	فائض أو عجز الميزانية	
	-4 861	-5 900	**الرصيد الأولي	
	-7 555	-7 049	تغير العمليات قيد الأداء	
	-17 185	-17 692	عجز أو فائض التمويل	
	3 721	734	التمويل الخارجي	
	13 464	16 958	التمويل الداخلي	

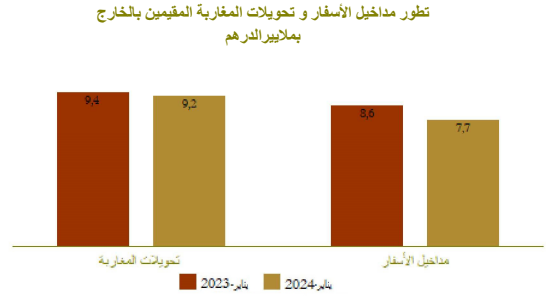
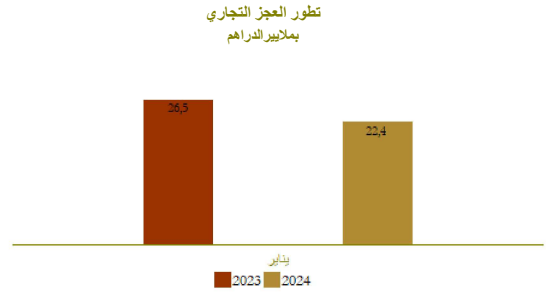


*مع احتساب الضريبة على القيمة المضافة للجماعات الترابية ودون احتساب موارد القوسمة
**بملايين الدرهم
المصدر: وزارة الاقتصاد والمالية

الحسابات الخارجية

Δ (%)	المبالغ بملايين الدراهم		
	يناير 2024	يناير 2023	
7,2	35 661,0	33 262,0	الصادرات الإجمالية
17,5	6 200,0	5 276,0	صادرات الفوسفات ومشتقاته
8,3	10 841,0	10 014,0	صادرات قطاع السيارات
-2,8	58 104,0	59 761,0	الواردات الإجمالية
-12,0	9 678,0	10 997,0	واردات المواد الطاقية
-8,7	13 058,0	14 309,0	مواد التجهيز
-2,4	11 782,0	12 077,0	السلع الاستهلاكية
-15,3	22 443,0	26 499,0	العجز التجاري الإجمالي
	61,4	55,7	نسبة (%) تغطية الصادرات للواردات
-10,5	7 713,0	8 618,0	مداخيل الأسفار
-2,6	9 203,0	9 445,0	تحويلات المغاربة المقيمين بالخارج
25,4	2 519,0	2 008,0	تدفقات الاستثمارات الأجنبية المباشرة الصافية

المصدر: مكتب الصرف



الحسابات الوطنية

تطور الناتج الداخلي الإجمالي على أساس سنوي

Δ (%)	بملايين الدراهم		
	فبراير 2023-3	فبراير 2022-3	
2,8	309,5	301,2	الناتج الداخلي الإجمالي بالأسعار المتسلسلة
5,7	27,3	25,8	القيمة المضافة للقطاع الفلاحي
2,7	249,6	243,0	القيمة المضافة للقطاع غير الفلاحي
7,6	367,1	341,2	الناتج الداخلي الإجمالي بالأسعار الجارية

المصدر: المندوبية السامية للتخطيط

